

# Электронная профессиональная система для удаленной дрессировки собак Aetertek-919

В систему АТ-919 входит:

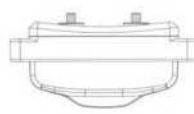
Передающая антенна  
Приемник  
Длинные штыри  
воздействия  
Короткие штыри  
воздействия  
Ошейник  
Тестовый комплект  
Зарядное устройство



Передающий



Антенна



Приемник (позолоченный винт)



Длинные штыри комплект



Короткие штыри



Тестовый комплект

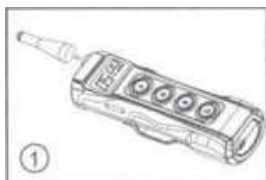


Ошейник

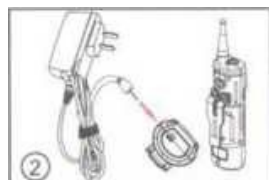


Зарядное устройство

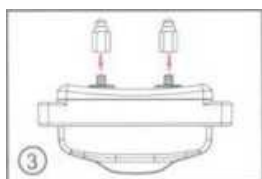
## БЫСТРЫЙ СТАРТ



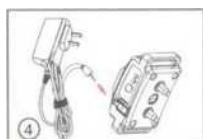
**Этап 1:** Установите антенну на передатчик. Убедитесь, что антенна надежно закреплена.



**Этап 2:** Зарядите аккумулятор передатчика. Сигнальная лампа будет мигать, пока аккумулятор не зарядится полностью.



**Этап 3:** Вкручивайте металлические штыри в приемник, пока они не будут надежно прикреплены.

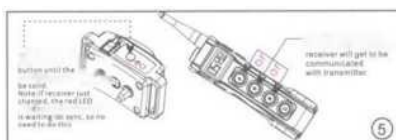


**Этап 4:** Зарядите аккумулятор приемника. Красный светодиод приемника горит во время зарядки. Когда подзарядка завершится, красный светодиод погаснет и загорится синий светодиод. Полная подзарядка аккумулятора занимает около 3 часов.

Совет: Рекомендуем первых 3 раза производить подзарядку аккумуляторов

передатчика и приемника в течение 4 часов.

а: Нажмите и удерживайте кнопку On/Off до тех пор, пока красный светодиод не станет гореть постоянно. Примечание: если аккумулятор приемника еще заряжается, красный светодиод горит постоянно и приемник ожидает синхронизации, так что в нажатии кнопки нет необходимости



б: нажмите кнопку Shock, Beep или Vibrate, приемник установит связь с передатчиком

**Этап 5:** Синхронизация приемника и передатчика.

а: Отключите зарядное устройство, красный светодиодный индикатор горит и приемник ожидает синхронизацию;

Примечание: если приемник выключен, а заряд в аккумуляторе еще есть, нажмите и удерживайте кнопку включения/выключения (On/Off), пока красный светодиод не станет гореть постоянно, затем приемник будет ожидать синхронизацию.

б: нажмите любую из функциональных кнопок (Shock, beep, vibrate) на передатчике. Как только приемник установит связь с передатчиком, красный светодиодный индикатор погаснет, а синий светодиодный индикатор начнет вспыхивать каждые 10 секунд.